





# 4. trinn

# ARBEIDSPLAN UKE 36



	Mandag 2.	Tirsdag 3.	Onsdag 4.	Torsdag 5.	Fredag 6.
1.time 08.45-09.45	<b>TURDAG TIL MIKKELBOSTADVANNET</b>  	<b>Felles:</b> Høyfrekvente ord <b>Norsk:</b> Gå igj lekse s. 13 – 15 + dramatisere -fra bilde <b>Felles lek</b> <b>Matte:</b> Firkanter s. 16 - 23	<b>Felles:</b> <b>Norsk:</b> Språkboka s. 8-9  Felles lek  <b>Matte:</b> Trekanter s. 24 - 30	<b>Stasjonsarbeid:</b> -Skriftforming, -Les og løs -Spill -konstruksjon  <b>Norsk:</b> Stillelesing og bibliotek. Jobbe videre med dramatisering.	<b>Norsk gr 2:</b> Leseforståelse  <b>Mat og helse gr 1:</b> Bli kjent på kjøkkenet + fruktsalat.  
2.time 09.45-10.45					
10.45-11.45	<b>Ta med:</b> -sitteundelag -mat og drikke (det blir bål) -klede for en dag ute -det er lov med tursjokolade i dag 😊  	MAT UTETID	MAT UTETID	MAT UTETID	MAT UTETID
3.time 11.45-12.45		<b>Krle:</b> Gjøre ferdig klasseregler	<b>Aldersblandet tema:</b> Midt i trafikken	<b>Naturfag:</b> Lage hypoteser om søppel i BookCreator.	<b>Norsk:</b> Gå igjennom lekse <b>Matte:</b> Boka frem til s. 30
12.45-13.00		UTETID	SFO/Hjem	UTETID	UTETID
4.time 13.00-14.00	<b>Engelsk:</b> The wake-up call s. 14-15 + WB s. 4  <b>Avslutte felles</b>	<b>Naturfag:</b> Praktisk aktivitet ute. Grave ned søppel. Lage en spørreundersøkelse hvis tid.		<b>Kunst og handverk:</b> Bursdagskalender  	
.14.00-14.30	<b>Vi er tilbake kl 14.30</b>	SFO/Hjem	SFO/Hjem	SFO/Hjem	<b>SFO/Hjem</b> <b>God helg!</b>
<b>Ukas øving</b>	<b>Ukas mål</b>	Norsk: Jeg har øvd på å dramatisere sammen med klassen. Engelsk: Jeg har øvd på å lese gloser fra gloseruta. Matte: Jeg kan navn på minst tre forskjellige trekanter og firkanter.			

	<p><b>Øving til tirsdag:</b></p>	<p><b>Øving til onsdag:</b></p> <p><b>Engelsk:</b> Les glosene i gloseruta</p> <p><b>Norsk:</b> Les s. 13</p>	<p><b>Øving til torsdag:</b></p> <p><b>Norsk:</b> Les s. 14</p> <p><b>Matte:</b> Oppg 4 s. 51 + oppg 6 s. 52</p>	<p><b>Øving til fredag:</b></p> <p><b>Norsk:</b> Les s. 15 + svar på spørsmål 1 a og b i Rødboka med hele setninger.</p> <p><b>Matte på Salaby:</b> geometri, todimensjonale former, hvilken form (Prøv å ta testen også 😊)</p> <p><b>Gr 1</b> kan ta med seg et kjøkkenforkle. Jenter med langt hår må ha hårstrikk.</p>	<p><b>Gloser</b></p> <p>Wake-up call = vekking</p> <p>Mobile = mobil</p> <p>Unknown = ukjent</p> <p>Am going to = skal</p>
--	----------------------------------	---	--	---	--

#### INFO:

**Gr 1: Levi, David, Gleb, Madelen, Rakel, Alaa**

**Gr 2: Christian, Even, Jana, Vitalik, Marie-Anine, Lauren.**

**Tirsdag 3/9 kl 18 er det foreldremøte.**

Felles saker ved rektor: trafikksikkerhet, ny opplæringslov, ny skolestruktur, fådelt skole og sammenslåtte klasser.

SFO: Mona forteller kort om infosaker som gjelder SFO elever.

Saker som omhandler bare 3. og 4. klasse: Info «Håndbok om skolens nærvær», info utstyr og bøker, kort info om nasjonale prøver og lesing, drøfting om klassemiljøsaker og sosiale tiltak, valg av klassekontakter, evt.

Vell møtt! 😊

#### KONTAKT:

Hjemmeside: [www.elvetun.net](http://www.elvetun.net)

Klassetelefonen: 45479815

Kontaktlærer 3. trinn: Merete Higrav

Kontaktlærer 4. trinn: Nina Jamissen

E-post: [Merete.Higrav@dyroy.kommune.no](mailto:Merete.Higrav@dyroy.kommune.no)

E-post: [nina.jamissen@dyroy.kommune.no](mailto:nina.jamissen@dyroy.kommune.no)