








Ukeplan 1. klasse

Dato: 3. - 7. mai

Uke: 18

Mandag	Tirsdag	Onsdag	Torsdag	Fredag
<p>Fortellerstund og lytteoppgave. Alle forteller en ting fra helga. Hvem gjorde hva? 😊</p> <p>Norsk: Bokstavlek -sette sammen og skrive ord i Word</p> <p>Lek</p> <p>Mat og ut</p> <p>Øving</p> <p>Engelsk: The classroom s. 78-79</p> <p>Matte: Regnefortellinger s. 74 - 75</p>	<p>Norsk: Setningslek -sette sammen setninger og skrive dem + Grapho Game</p> <p>Lek</p> <p>Mat og ut</p> <p>Matte: Pengeby + skriftforming tall</p> <p>Musikk: Forberede kultursamling</p> <p>Mat</p> <p>Uteskole</p> <p>-rydde og plukke søppel ute 😊</p>	<p>Aktiviteter</p> <p>-konstruksjon (puslespill)</p> <p>-matte: myntene s. 76 - 79</p> <p>-meitemarken Melvin spill</p> <p>-engelsk -in the classroom</p> <p>Mat og ut</p> <p>Øving</p> <p>Lek</p> 	<p>SVØMMING sammen med 2. klasse -</p>  <p>Mat og lek</p> <p>Matte: Hvor mye koster varene? s. 83 - 84</p> 	<p>Norsk: Øving i kultursalen.</p> <p>Lek</p> <p>Mat</p> <p>Ut</p> <p>Matte: Hvor mye har du igjen? s. 85</p> <p>Kunst: Avslutte vev + pynte vinduet</p>
<p>Øving til tirsdag:</p> <p>Norsk: Les s. 84 høyt sammen med en voksen. Finn ordene på den gule stripa nederst i teksten.</p> <p>Matte: Lag en regnefortelling muntlig med $12 + 5$, og be en voksen finne svaret.</p>	<p>Øving til onsdag:</p> <p>Matte: Lag en regnefortelling muntlig med $13 - 4$, og be en voksen finne svaret.</p>	<p>Øving til torsdag:</p> <p>Norsk: Les s. 85 høyt sammen med en voksen. Finn ordene på den gule stripa nederst i teksten.</p> <p>Matte: Tegn myntene s. 80</p> <p>HUSK SVØMMETØY.</p>	<p>Øving til fredag:</p> <p>Norsk: Les s. 86 høyt sammen med en voksen. Finn ordene på den gule stripa nederst i teksten.</p> <p>Matte: Hvor mye koster varene? s. 82</p> <p>Husk å fargelegg målene sammen med en voksen 😊</p>	 <p>God helg!</p>

Ukas mål Fargelegg 2 stjerner når du kan det, fargelegg en stjerne når du må øve mer. Uke 18

Norsk/matte	Jeg kan lage en regnefortelling som noen andre kan løse.	
Engelsk:	Jeg kan navnet på blyant og viskelær på engelsk. (pencil and rubber)	
Matte:	Jeg kan bruke pengemynter og finne ut hvor mye to varer koster tilsammen.	

Kommentar fra foreldre:

Kommentar fra lærer:

Info: